

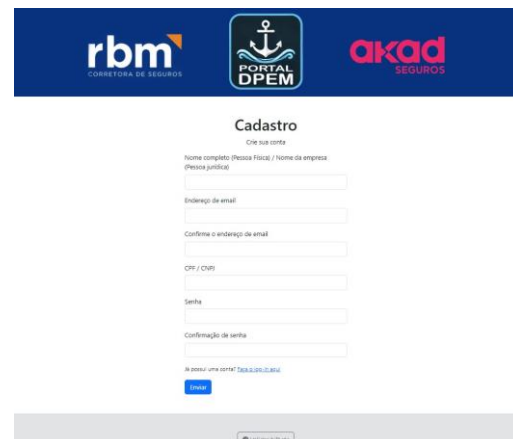
## DPEM - Seguro Obrigatório de Danos Pessoais Causados por Embarcações ou por suas Cargas

Estejam atentos as novas regras e a obrigatoriedade de emissão do seguro obrigatório. A partir de 01 de julho de 2024 toda embarcação, inclusive as motos aquáticas, estão obrigadas a realizar o pagamento do seguro obrigatório.

Visando orientar nossos sócios fizemos um passo a passo para realizar a emissão do boleto de pagamento e baixar o mesmo.

Acessar o site DPEM em <https://dpem.com.br/>




1 - Na tela de abertura fazer o login ou cadastrar nova conta, caso seja o primeiro acesso.



The image shows a screenshot of the 'Cadastro' (Registration) page on the DPEM website. At the top, there is a dark blue header with three logos: 'rbm' (Comissão de Seguros), 'PORTAL DPEM' (with an anchor icon), and 'akad SEGUROS'. Below the header, the page title is 'Cadastro' with the subtitle 'Crie sua conta'. The form contains several input fields: 'Nome completo (Pessoa Física) / Nome da empresa (Pessoa Jurídica)', 'Endereço de email', 'Confirme o endereço de email', 'CPF / CNPJ', 'Senha', and 'Confirmação de senha'. At the bottom of the form, there is a link 'já possui uma conta? Clique aqui.' and a blue 'Enviar' button. A grey bar at the very bottom contains a 'Voltar página' button.

2 – Depois de cadastrado a nova conta ou se já tinha estar logada, na tela inicial do site , se for a primeira vez, devera cadastrar seu(s) barco (s)


dpem.com.br/painel




Bem vindo, Joinville Cursos Nauticos

[Editar perfil](#) [Fazer logout](#)


Seguro




EMITIR NOVO BILHETE DPEM



VERIFICAR / RENOVAR BILHETE DPEM




INICIAR PROCESSO DE SINISTRO




ACOMPANHAR PROCESSO DE SINISTRO

Embarcações



CADASTRAR EMBARCAÇÃO



VER / ALTERAR EMBARCAÇÕES CADASTRADAS

A red arrow points to the 'CADASTRAR EMBARCAÇÃO' button.

## 3 – Insira todas as informações da embarcação

[← voltar](#)

Bem vindo, XXXXXXXXX

[Fazer logout](#)

### Cadastro de embarcação

Embarcação nova / sem inscrição? [Clique aqui](#)

Nome da embarcação \*

Número de Inscrição \*

Data da inscrição

Número de registro PRPM

IRIN (Call)

Capitania \*

Categoria da embarcação \*

Tipo da embarcação \*

Tipo da atividade / serviço \*

Área de Navegação \*

Quantidade de Tripulantes \*

Quantidade de Passageiros \*

Ano de construção \*

Construtor \*

Material de construção do casco

Material de construção da superestrutura


Tipo de propulsão \*

Potência (HP)

Quantidade de Máquinas

Tipo de combustível

4 – Uma vez cadastrado, volte a tela inicial e selecione “ EMITIR NOVO BILHETE DPEM\* ”



5 – Aparecerão as embarcações cadastradas, emitir boleto, baixar e pagar o mesmo

dpem.com.br/painel/emitir-apolice

**rbm**  
CORRETORA DE SEGUROS

**PORTAL DPEM**


**akad**  
SEGUROS

[← voltar](#)  
**Bem vindo, XXXXXXXXX**  
[Fazer logout](#)

**Emitir bilhete**

Passo 1 **Selecionar embarcação** | Passo 2 Realizar o pagamento | Passo 3 Enviar comprovante | Passo 4 Baixar o bilhete


**Selecione a embarcação para emitir o bilhete**

Nome	Inscrição	Tipo	Emitir bilhete
	XXXXXXXX	Moto-Aquática/similar	

Não encontrou sua embarcação?  
[Cadastrar nova embarcação](#) [Embarcações com DPEM](#)




[Validar bilhete](#)

Dúvidas? Use nossa página de ajuda, ou entre em contato com nosso time de especialistas via Email clicando no link abaixo!

[Ajuda](#) 

## 6 – Após o pagamento é necessário emitir a apolice


dpem.com.br/painel




Bem vindo, Joinville Cursos Nauticos

[Editar perfil](#) [Fazer logout](#)


Seguro




EMITIR NOVO BILHETE DPEM



VERIFICAR / RENOVAR BILHETE DPEM




INICIAR PROCESSO DE SINISTRO




ACOMPANHAR PROCESSO DE SINISTRO

Embarcações



CADASTRAR EMBARCAÇÃO



VER / ALTERAR EMBARCAÇÕES CADASTRADAS

---

## 7 – Primeiro enviar o comprovante de pagamento



[← voltar](#)

Bem vindo, Joinville Cursos Nauticos

[↔ Fazer logout](#)


### Lista de embarcações

Emitidas					
Nome	Inscrição	Tipo	Validade		Bilhete
XXXXXXXX					

Pendentes					
Atenção: para emitir seu bilhete DPEM, envie o comprovante pelo portal, clicando no botão de 2ª via					
Nome	Inscrição	Tipo	Status		2ª via
XXXXXXXX					

[Emitir novo bilhete DPEM](#)



## 8 – Baixar o bilhete

Este bilhete e a asua apólice de seguro DPEM



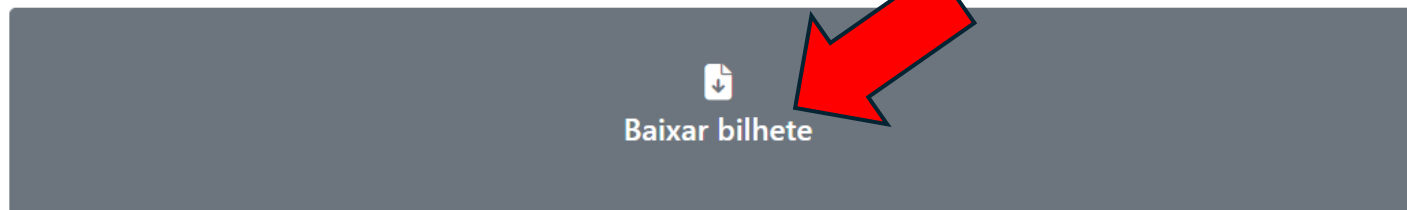
[← voltar](#)

### Emitir bilhete



Bilhete para embarcação XXXXXXXX

Inscrição XXXXXXXX



Validar bilhete



## 9 – Validar o bilhete



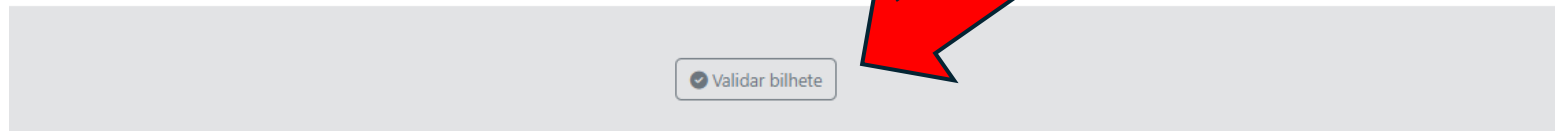
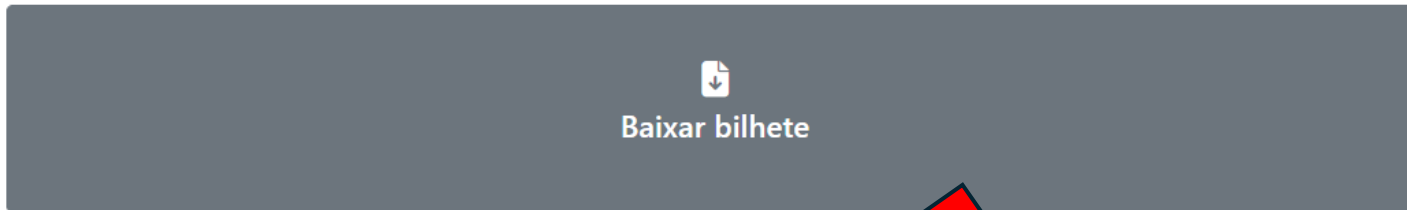
[← voltar](#)

### Emitir bilhete



Bilhete para embarcação XXXXXXXX

Inscrição XXXXXXXX



Uma dúvida que estava circulando nas mídias sociais , é que deveria ser pago todos os anos atrasados em que não foram cobrados os seguros por falta de seguradora.

Não procede, o seguro passa a ser obrigatório a partir de 2024, para os próximos anos ai sim, caso não tenha pago o de 2024 terá que pagar o atrasado